

## Leitfaden zur Anwendung

**Endoform® ist eine einzigartige extrazelluläre Matrix (EZM), die alle Phasen der Heilung unterstützt.**

**Endoform®** umfasst:

- natürliches EZM-Gerüst zur Zelleninfiltration
- Sekundärmoleküle, die während der Heilung wichtig sind
- ausschließlich natürliche Gewebekomponenten



### 1. Vorbereiten:

Das Wundbett reinigen.



### 2. Anwenden:

**Endoform®** passend für die Wunde zuschneiden. Bei Bedarf können mehrere Matrices verwendet werden, um die Oberfläche der Wunde abzudecken. Das trockene **Endoform®** in der Wunde platzieren und mit Exsudat oder Kochsalzlösung befeuchten.



### 3. Abdecken:

Geeigneten Sekundärverband je nach Art der Wunde und vorhandener Exsudatmenge auswählen. Liegt nur sehr wenig oder kein Exsudat vor, ein Hydrogel verwenden, um einen angemessenen Feuchtigkeitsgehalt zu gewährleisten.


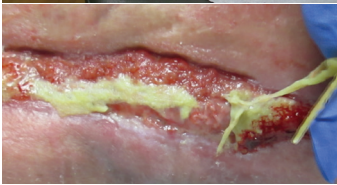



### 4. Befestigen:

Bei Bedarf den Verband mit Rollgaze abdecken und befestigen. **Endoform®** kann in Verbindung mit Kompressionstherapie und Unterdruck-Wundtherapie eingesetzt werden.

## Leitfaden für den Verbandwechsel

**Das Vorhandensein von Endoform® im Wundbett kann als Hinweis für die Häufigkeit des Verbandwechsels und die jeweils zu verwendende Menge dienen.**


Wundbett	Beobachtungen	Mögliche Interpretation	Maßnahmen
	<ul style="list-style-type: none"> <li>• Minimale Menge oder kein <b>Endoform®</b> vorhanden</li> <li>• Große Menge an Exsudat vorhanden</li> </ul>	<ul style="list-style-type: none"> <li>• Nicht abgeklungene Entzündung und erhöhte Proteasespiegel können vorliegen</li> </ul>	<ul style="list-style-type: none"> <li>• Sanfte Spülung</li> <li>• Das Doppelte der ursprünglichen Menge <b>Endoform®</b> verwenden</li> </ul>
	<ul style="list-style-type: none"> <li>• Einige <b>Endoform®</b> Reste</li> <li>• Moderate Menge an Exsudat vorhanden</li> </ul>	<ul style="list-style-type: none"> <li>• Entzündung ist möglicherweise noch nicht abgeklungen</li> </ul>	<ul style="list-style-type: none"> <li>• Sanfte Spülung</li> <li>• Die gleiche Menge <b>Endoform®</b> wie bei der ursprünglichen Anwendung verwenden</li> </ul>
	<ul style="list-style-type: none"> <li>• Überschüssiges, trockenes <b>Endoform®</b> vorhanden</li> <li>• Geringe Menge an Exsudat vorhanden</li> </ul>	<ul style="list-style-type: none"> <li>• Entzündung klingt möglicherweise ab und Proteasespiegel sind wieder ausgeglichen</li> </ul>	<ul style="list-style-type: none"> <li>• Sanfte Spülung</li> <li>• Die gleiche Menge <b>Endoform®</b> wie bei der ursprünglichen Anwendung verwenden</li> </ul>

**Tipps für die Anwendung von Endoform®**

- In den frühen Phasen der Wundheilung und bei chronischen Wunden können erhöhte Proteasespiegel vorliegen.  
**Endoform®** wirkt bei erhöhten Proteasemengen als „Opfersubstrat“. Ist beim Verbandwechsel kein **Endoform®** mehr sichtbar, erwägen Sie die Anwendung der doppelten Menge **Endoform®**. Bitte beachten Sie dazu den **Endoform® Leitfaden für den Verbandwechsel**.
- Falls noch intaktes **Endoform®** sichtbar ist, erwägen Sie eine Reduzierung der angewandten Menge **Endoform®**.
- **Endoform®** dient während der Heilungsphasen ebenso als Gerüst für Zellen. Um zu vermeiden, dass das Gerüst beim Verbandwechsel beschädigt wird, erwägen Sie eine sanfte Spülung der Wundoberfläche, um die Restmengen von **Endoform®** und die eingewanderten Zellen zu erhalten.
- Bei trockenen oder dehydrierten Wunden, ziehen Sie die Befeuchtung mit Hydrogel in Erwägung.
- Bei stark exsudativen Wunden, ziehen Sie einen stark absorbierenden Sekundärverband für das Exsudatmanagement in Erwägung und sorgen Sie zusätzlich für Infektionsschutz.

**Endoform® Natural Dermal Template - Gefenstert**

Artikelnr.	Produktgröße	Menge/Schachtel
529322	5 cm x 5 cm gefenstert	10
529324	10 cm x 12,7 cm gefenstert	10



Weitere Informationen sind in der Gebrauchsanweisung zu finden, die dem Produkt beiliegt.

**Weitere Anweisungen**
**Literaturhinweise**

1. Bohn, G.A., et al., *Proactive and Early Aggressive Wound Management: A Shift in Strategy Developed by a Consensus Panel Examining the Current Science, Prevention, and Management of Acute and Chronic Wounds*. *Wounds*, 2017. 29(11): p. S37-S42.

Lesen Sie vor Gebrauch unbedingt die gesamte Gebrauchsanweisung durch, die dem Produkt beiliegt.

**Bei Fragen zum Produkt wenden Sie sich bitte an Ihren lokalen Vertriebs Händler.**

**Bei Produktbeschwerden oder unerwünschten Nebenwirkungen wenden Sie sich bitte an:**

CE 0344

EC REP

**HealthLink Europe Services BV**

De Tweeling 20-22

5215 MC's-Hertogenbosch, NL

+31 13.5479300

complaints@HealthlinkEurope.com

**Endoform®** ist eine eingetragene

Marke von Aroa Biosurgery Limited.



ARO A  
ARO A BIOSURGERY LTD

**MICRO-MEDICAL**

**Vertrieb durch: Micro-Medical GmbH**

Am Neumarkt 2-4

D-01968 Senftenberg

MKT 1494.00\_DE | September 2018